

법전협 평가시스템  
응시자 시스템  
(www.lawtest.kr)

응시자 시스템

# 웹 브라우저 설치 및 로그인

## 응시자 시스템 웨일브라우저 설치

NSDEVIL

나의 스마트한 브라우저  
**네이버 웨일로 일상을 바꿔보세요.**

2

설치

내 웨일 브라우저

• 법학전문대학원협의회(법전협) 평가시스템은 웨일브라우저에서 실행합니다.

① 네이버 웨일 홈([whale.naver.com](http://whale.naver.com))에 접속해서 웨일브라우저를 다운로드  하세요.

② 다운로드 된 파일을 설치하면 웨일브라우저로 법전협 평가시스템을 이용할 수 있습니다.



### 평가시스템 로그인

회원 스페이스로 로그인합니다.

로그인

이메일/아이디/비밀번호가 맞는지요? [계정 찾기](#)

이름/성명/성? [학번검색](#)

[회원/비밀번호 찾기](#)

★ 웹 브라우저를 사용하여  
평가시스템([www.lawtest.kr](http://www.lawtest.kr))에 접속합니다.

- ① 법학전문대학원(학교)에서 등록된  
학생(및 졸업생)만이 법전협 평가시스템에  
접속할 수 있습니다.
- ② 법전협 평가시스템 접속 장소는  
법전협 및 개별 학교 정책에 따라  
제한될 수 있습니다.  
(예. 교내 지정된 네트워크에서만 접속 가능 등)



평가시스템 로그인

이름 / 비밀번호로 로그인하다

로그인

이메일 또는 비밀번호를 잊으셨나요?

처음 오셨나요? **학적정보확인**

평가 시스템 튜토리얼

- 처음 방문한 사용자는 본인의 학적정보를 확인한 후 학교 평가시스템을 사용할 수 있습니다.
- **[학적정보확인]**을 클릭합니다.



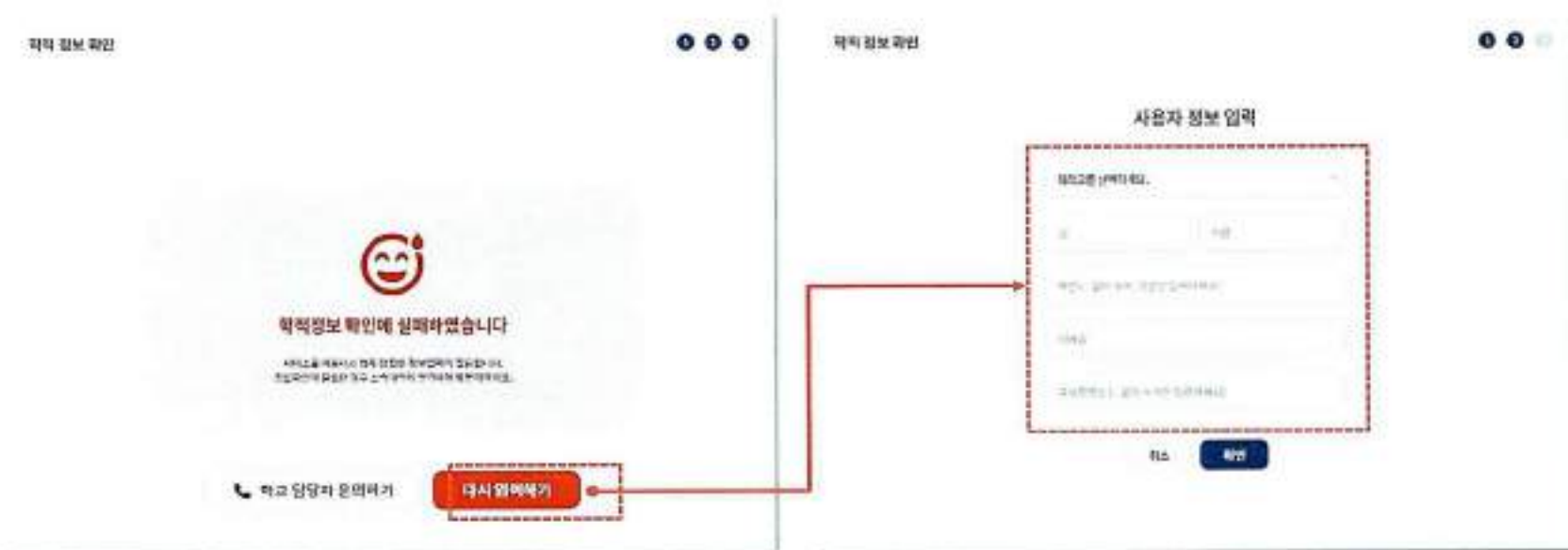
## ① 약관 동의

- '개인정보 접근 및 수신동의'와 '개인정보 처리방침'을 읽고 동의 여부를 체크한 후 확인 버튼을 클릭합니다.




## ② 사용자 정보 입력

- 본인 학적정보 확인을 위해 소속 학교에 제출한 정보와 동일한 사용자 정보를 입력한 후 확인을 클릭합니다.



### • 학적정보 확인에 실패한 경우

- 학적정보 확인에 실패한 경우 [다시 입력하기] 버튼을 클릭하여 학적정보 확인을 다시 시도합니다.
- 학적정보 확인이 안되거나 문의가 필요한 경우  학교 담당자 문의하기 연락처를 확인하여 소속 학교 담당자에게 문의합니다.



#### • 학적정보 확인을 완료한 경우

- 학적정보 확인이 완료되면 로그인 정보(ID, 비밀번호)가
- 등록된 본인의 휴대폰 번호로 전송됩니다.
- 로그인 ID는 [a+휴대폰 번호 8자리]@lawtest.kr 입니다.  
(예. a12349876@lawtest.kr)

#### • 로그인하기

- ① 전송 받은 로그인 정보를 활용하여 평가시스템에 로그인 합니다.
- ② 처음 로그인한 경우 비밀번호를 변경해야 평가시스템을 계속 사용할 수 있습니다.



응시자 시스템  
시험 응시하기

나의 시험실

모의시험 목록

2000년도 제0차 변호사시험 모의시험

번호	시험	시험 일시	시험장소(시)	시험장소	시험실
1	0차	2000.01.04. 1330 ~ 1500	서울(시)	0차	시험실
2	0차	2000.01.04. 1630 ~ 1800	서울(시)	0차	시험실
3	1차(1회)	2000.01.07. 1330 ~ 1500	서울(시)	중간	시험실
4	1차(1회)	2000.01.07. 1630 ~ 1800	서울(시)	중간	시험실
5	1차(2회)	2000.01.24. 1400 ~ 1700	서울(시)	중간	시험실
6	1차(2회)	2000.01.26. 1600 ~ 1830	서울(시)	기타	시험실
7	1차(2회)	2000.01.26. 1930 ~ 2130	서울(시)	기타	시험실

### ① 모의시험, 상시시험

- 모의시험: 법전협 모의시험(전국)
- 상시시험: 개별 학교 주관 시험(중간, 기말 등)

### ② 예정시험, 지난시험

- 예정시험: 시험예정, 시험중 시험 목록 표기
- 지난시험: 이미 종료된 시험 목록 표기

### ③ 여행연습 바로가기

#### 모의시험

- 법전협 모의시험은 시험 여행연습이 필수임
- 지정 기간 내에 반드시 여행연습을 진행해야 함
- 여행연습을 완료하면 완료 시간이 표시됨
- \* 여행연습을 진행하지 않으면 시험 응시가 제한될 수 있음

#### 상시시험

- 각 학교 설정에 따라 여행연습 필수/선택이 적용됨

나의 시험실

모의 시험 목록

2000년도 제03차 변호사시험 모의시험

No	과목	시험 일자	종료
1	국문	2000.07.01. 13:00 - 15:00	74%
2	영어	2000.07.01. 16:00 - 18:00	71%
3	국문	2000.07.02. 13:00 - 15:00	64%
4	영어	2000.07.02. 16:00 - 18:00	71%
5	국문	2000.07.04. 14:00 - 17:00	74%
6	영어	2000.07.04. 18:00 - 21:00	71%
7	국문	2000.07.05. 14:00 - 17:00	71%

1

종료

2

대기

대기

답안보기

답안보기

성적확인

성적확인

답안보기

답안보기

입장

Copyright © 2024 by NSDEVIL Co., Ltd.

## ① 시험입장

- 시험시작 30분 전부터 시험 입장이 가능합니다.
- [입장]을 클릭하면 웹 브라우저가 **시험모드**로 전환됩니다.
- 시험모드에서는 시험이 종료될 때까지 해당 PC로 다른 작업을 할 수 없습니다.
  - ※ 시험 중 시험 응시 외 다른 작업을 시도하는 경우 부정행위시도로 자동 기록되며 시험정책에 따라 0점 처리 및 시험이 즉시 중단될 수 있습니다.

## ② 답안보기/성적확인

- 시험이 종료되면 [답안보기]를 클릭하여 본인이 작성한 답안을 확인할 수 있습니다.
- 성적공개 기간이 되면 [성적확인]에서 본인 성적 확인이 가능합니다.
- 본인이 작성한 답안과 성적은 시험 정책에 따라 공개되지 않을 수 있습니다.

## 응시자 시스템 시험모드-시험 준비



### • 시험 준비 단계

(본인확인) → (키보드확인) → (응시자 유의사항) → (보안서약 서명)  
→ (시험시간표 확인) → (시험시작 대기)

### • 본인 확인


- 응시자 본인의 소속, 학번, 성명이 일치하는지 확인합니다.
- 시험정책에 따라 신분증 확인이 있을 수 있습니다.



### • 키보드 확인

- 키보드가 정상적으로 작동하는지 확인합니다.
- 답안지를 클릭하여 글자를 입력해보세요.
- 키보드에 이상이 없는지 확인후 [다음]을 클릭하세요.

## 응시자 시스템 시험모드-시험 준비




### • 응시자 유의사항

- 응시자 유의사항을 확인한 후 [다음]을 클릭하세요.



### • 보안서약서

- 보안서약서 내용을 확인한 후 동의에 체크하세요.
- 마우스나 펜을 이용하여 서명란에 본인 이름을 정자체로 써주세요.
- [다음]을 클릭하세요.



### • 시험 시간표

- 시험시간표와 과목이 일치하는지 확인합니다.
- [시험대기]를 클릭하면 대기화면으로 이동하여, 안내 페이지로 돌아올 수 없습니다.



### • 시험 시작 대기

- 시험 시간이 되면 자동으로 시험이 시작됩니다.
- ※ 시험 대기 중에는 키보드 조작을 금지합니다.

The screenshot shows the exam system interface. At the top, there is a header bar with the text '2000년도 제0차 변호사시험 모의시험 공범(사려형)' and a timer '04:22:48.5'. On the left, there is a sidebar with a list of questions. The main area contains a table with columns for '문항번호' (Question Number), '문항' (Question), and '문항별 답안' (Answer by Question). Below the table is a large text input area for writing the answer. At the bottom, there is a navigation bar with buttons for '이전 문항' (Previous Question), '다음 문항' (Next Question), '답안 저장' (Save Answer), and '시험 종료' (End Exam). Red callout boxes highlight the table header (1), the bottom navigation bar (2), and the save button (3).

## ① 문항 표시

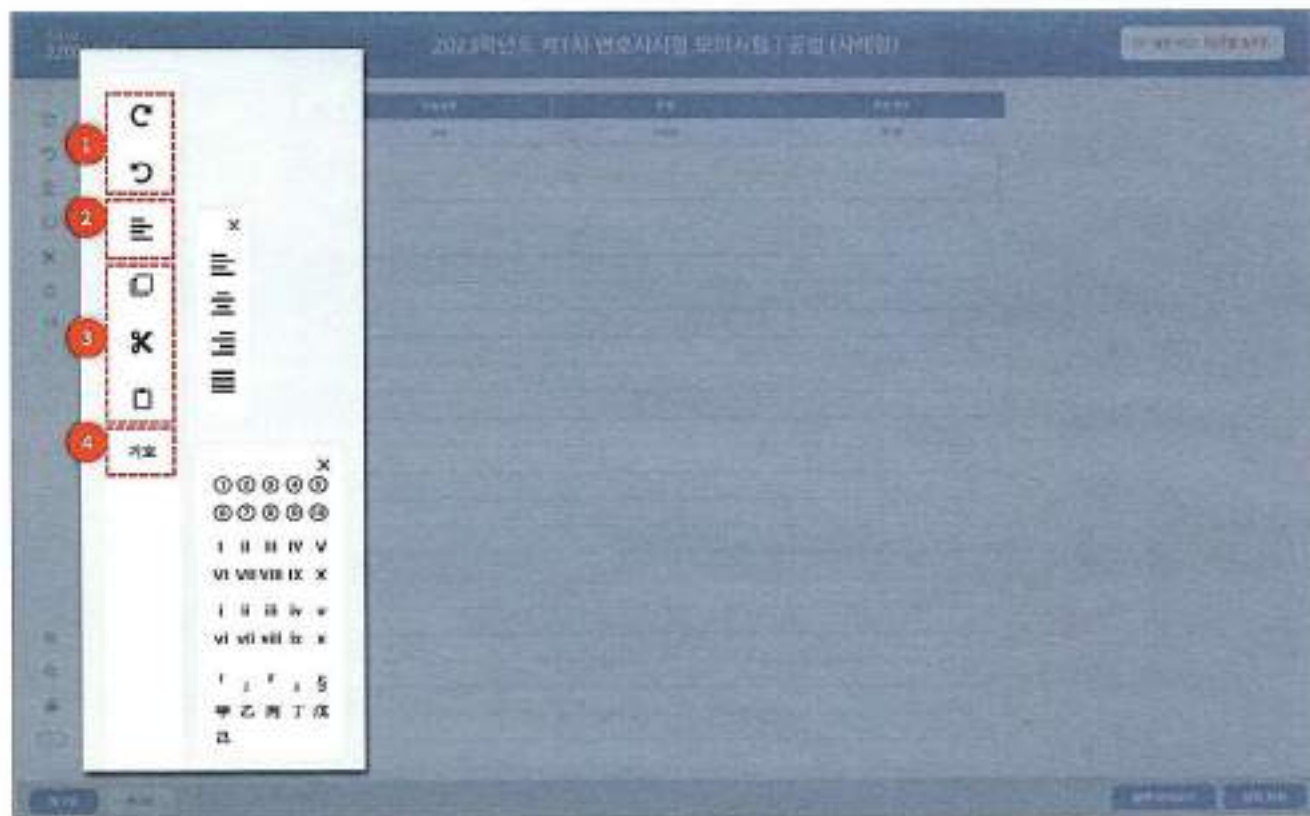
- 작성하고 있는 답안의  
과목, 문항, 문항번호를 확인하세요.

## ② 문항 이동

- 화면 좌측하단 문항 번호를 클릭하면  
문항별 답안지로 이동합니다.

## ③ 답안 저장

- 작성하고 있는 답안을 저장합니다.  
※ 작성중인 답안은 줄이 바뀔 때마다,  
또는 매 15초마다 자동으로 저장됩니다.



### ① 실행 취소, 다시 실행

**실행 취소** : 답안 입력 과정에서 방금 전에 수행한 동작을 다시 원래대로 되돌립니다.

**다시 실행** : 되돌리기를 실행하여 취소했던 명령이나 동작을 다시 실행합니다.

### ② 정렬

마우스로 선택한 문단 영역을 왼쪽정렬, 가운데정렬, 오른쪽정렬, 양쪽정렬할 수 있습니다.

### ③ 복사, 자르기, 붙여넣기

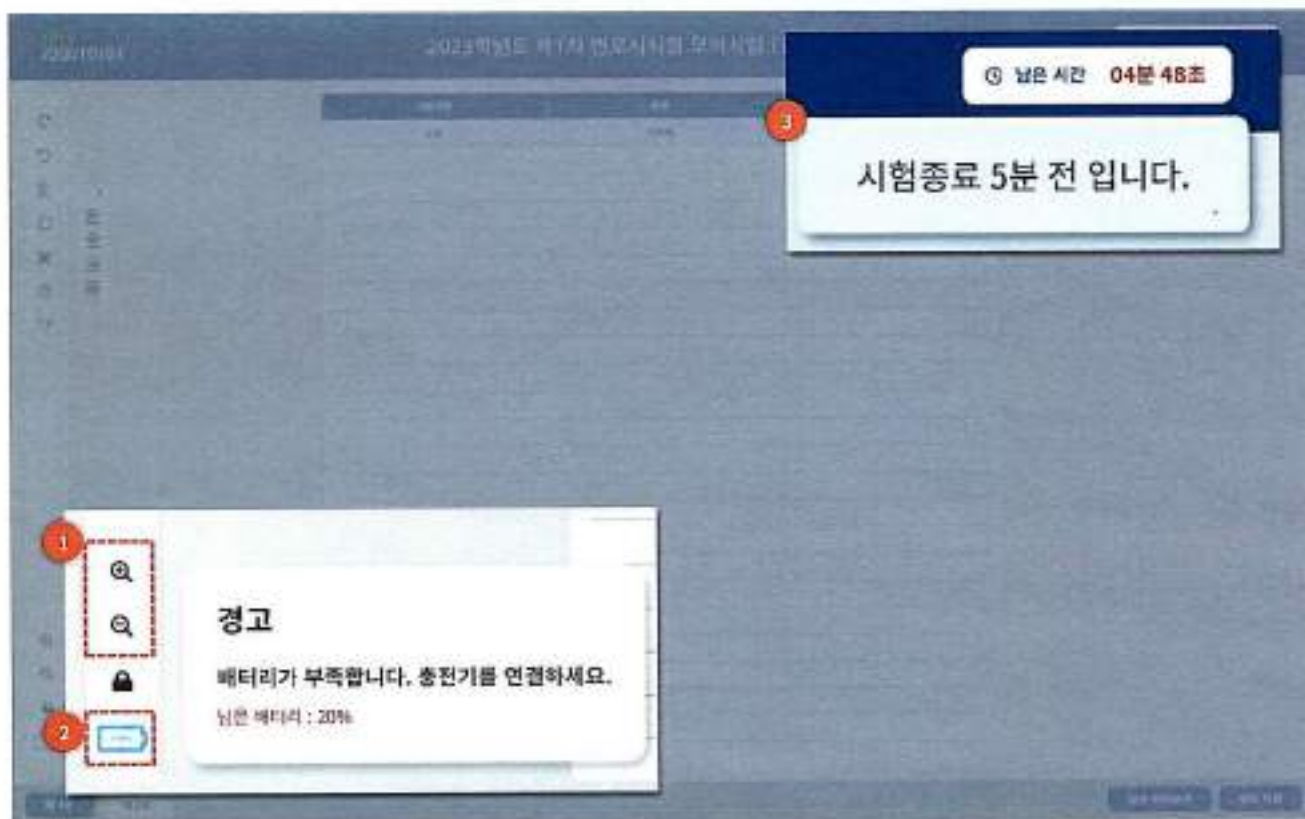
마우스로 선택한 영역을 복사, 자르기, 붙여넣기 할 수 있습니다.

### ④ 기호

답안 작성에 필요한 기호를 클릭하여 입력합니다.

키보드의 한자 키를 사용해도 한자 변환이 가능합니다.





## ① 확대, 축소

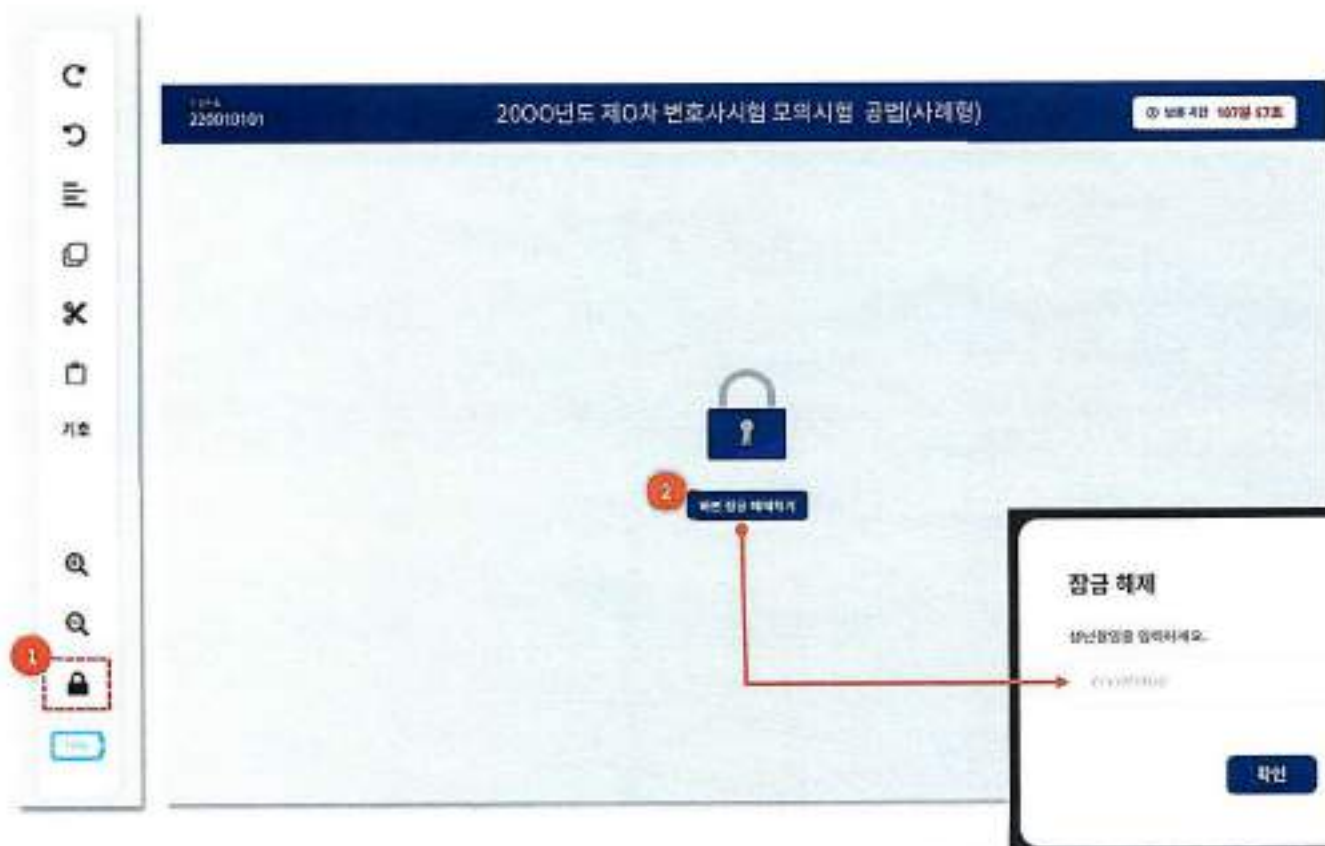
- 답안지 화면을 확대 또는 축소합니다.

## ② 배터리 잔량 안내

- 배터리 잔량을 표시합니다.  
- 배터리가 20%, 5% 남았을 때 경고 메시지로 상황을 안내합니다.

## ③ 시험 종료 안내

- 시험 종료 시간 10분, 5분 남았을 때 잔여 시간 안내 메시지로 시험종료를 사전 안내합니다.



## ① 화면 잠금

- 응시자 이석 시 자물쇠 버튼을 클릭하면 화면이 가려집니다.
- 화면 잠금 시에도 시간은 계속 흐릅니다.

## ② 화면 잠금 해제하기

- 응시자 생년월일(YYYYMMDD) 8자리를 입력하여 화면 잠금을 해제하면 계속 시험을 치를 수 있습니다.



## ① 네트워크 연결

- 네트워크 연결이 원활하지 않은 경우, 경고 메시지가 나옵니다.
- 이 경우 답안 유실 방지를 위해 절대 다른 화면으로 이동하지 마십시오.
- 네트워크 문제 발생 시에도 응시자가 작성한 답안은 컴퓨터에 저장됩니다.
- 네트워크 문제가 해결되면 작성한 답안은 자동으로 서버에 저장됩니다.
- 네트워크 장애 발생 시에는 손을 들어 시험관리관에게 즉시 상황을 알려주세요.

시험번호: 220010101      2000년도 제0차 변호사시험 모의시험 공법(사례형)      **답안 미리보기 화면**

**응시자 정보**

소속:

응시번호: 2000101

성명: 홍길동

출생년월일:

시행내역	점수	평가결과
공법	45점	합격
민법	45점	합격
형법	45점	합격
사법	45점	합격
헌법	45점	합격
행정법	45점	합격
노동법	45점	합격
국제법	45점	합격
경제법	45점	합격
환경법	45점	합격
정보통신법	45점	합격
에너지법	45점	합격
교통법	45점	합격
문화체육관광법	45점	합격
외국법	45점	합격
법학이론	45점	합격
법학실용	45점	합격
합계	450점	합격

① **답안 미리보기**  
- 우측 하단 [답안 미리보기]를 클릭하면 작성한 답안을 확인할 수 있습니다.

② **답안 작성으로 돌아가기**  
- 답안 미리보기 화면에서 [답안 작성]을 클릭하면 원래 시험 화면으로 돌아갈 수 있습니다.

**시험 화면**

1. 답안 미리보기      2. 답안 작성

#### • 답안 제출하기

- 시험 시간이 종료되면 자동으로 답안 확인 화면으로 이동합니다.
- 스크롤을 끝까지 내려 본인이 작성한 답안을 확인하십시오. 답안 확인이 완료되면 답안제출 버튼이 활성화됩니다.
- 답안 확인 시간은 60초이며 시간이 지나면 답안제출 버튼을 누르지 않아도 답안은 자동으로 제출됩니다.

220010101 2000년도 제0차 변호사시험 모의시험 공범(사례형) 01 문제 번호 005421

시험 종료

주제	공시제나 공판정제
학년	2000년0101
성명	홍길동

본 시험이 종료되었습니다.  
 반드시 안전의식을 가지고 시험장 출퇴장하십시오.

[나의 시험실로 이동](#)

## ① 나의 시험실로 이동

- 시험이 종료되면 **[나의 시험실로 이동]**을 클릭하여 시험 화면을 닫고 나의 시험실로 이동합니다.